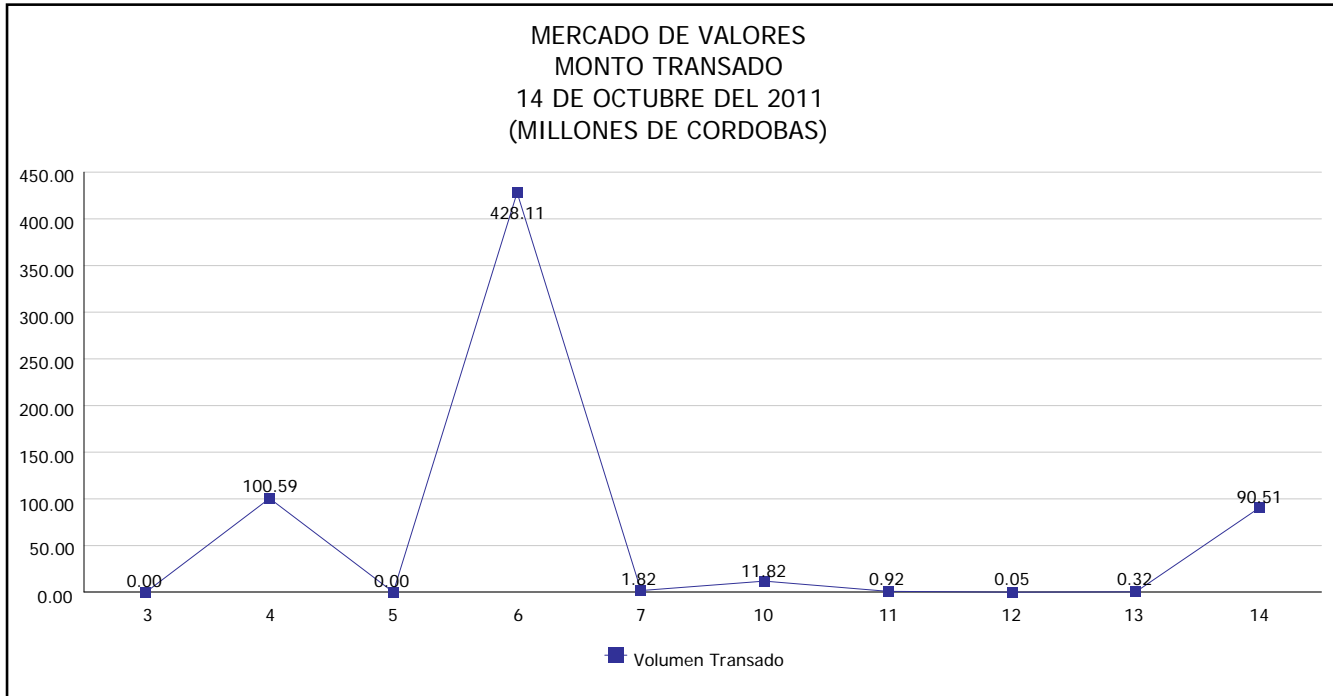


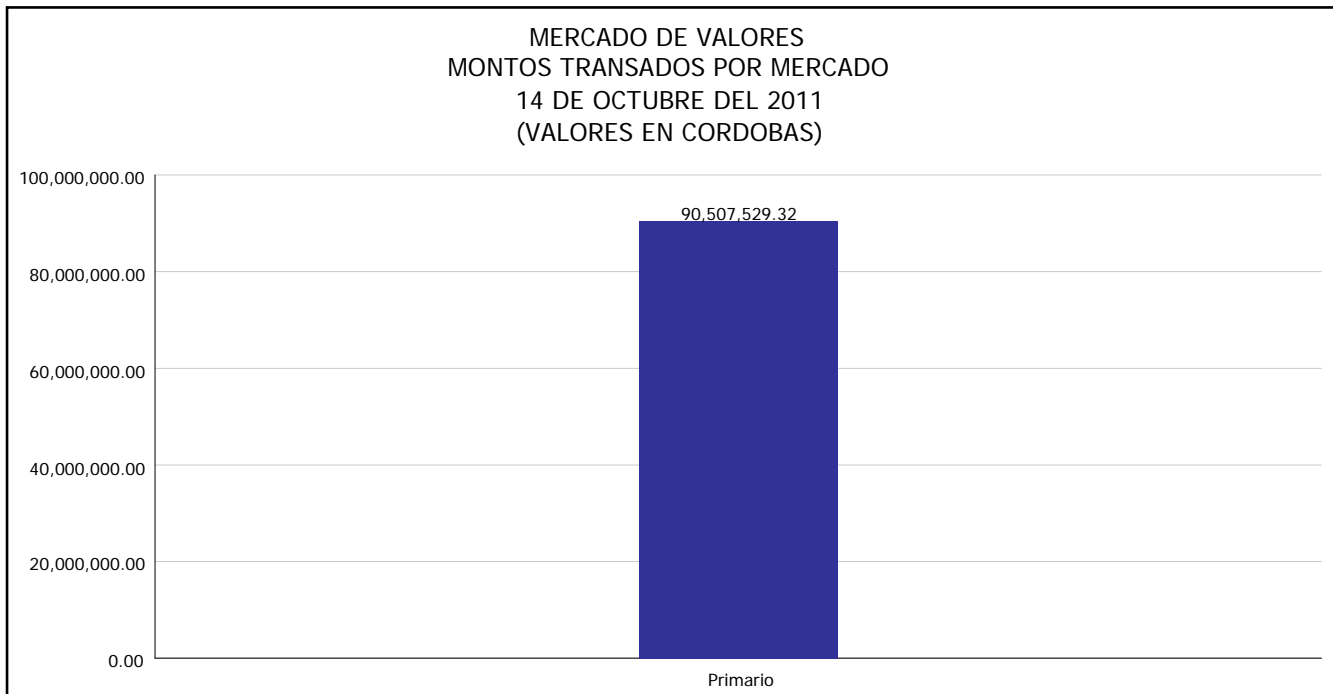


# INTENDENCIA DE VALORES INFORME DIARIO MERCADO DE VALORES DE NICARAGUA

Superintendencia de Bancos y de Otras  
Instituciones Financieras de Nicaragua



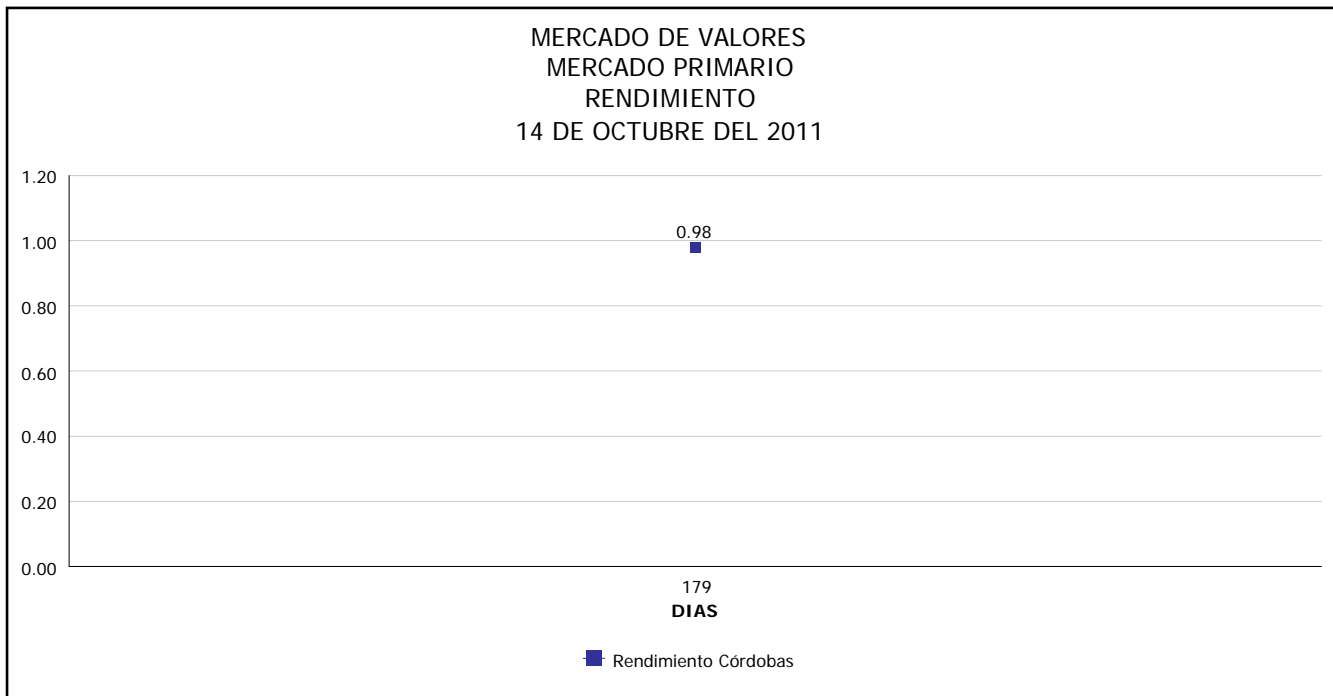
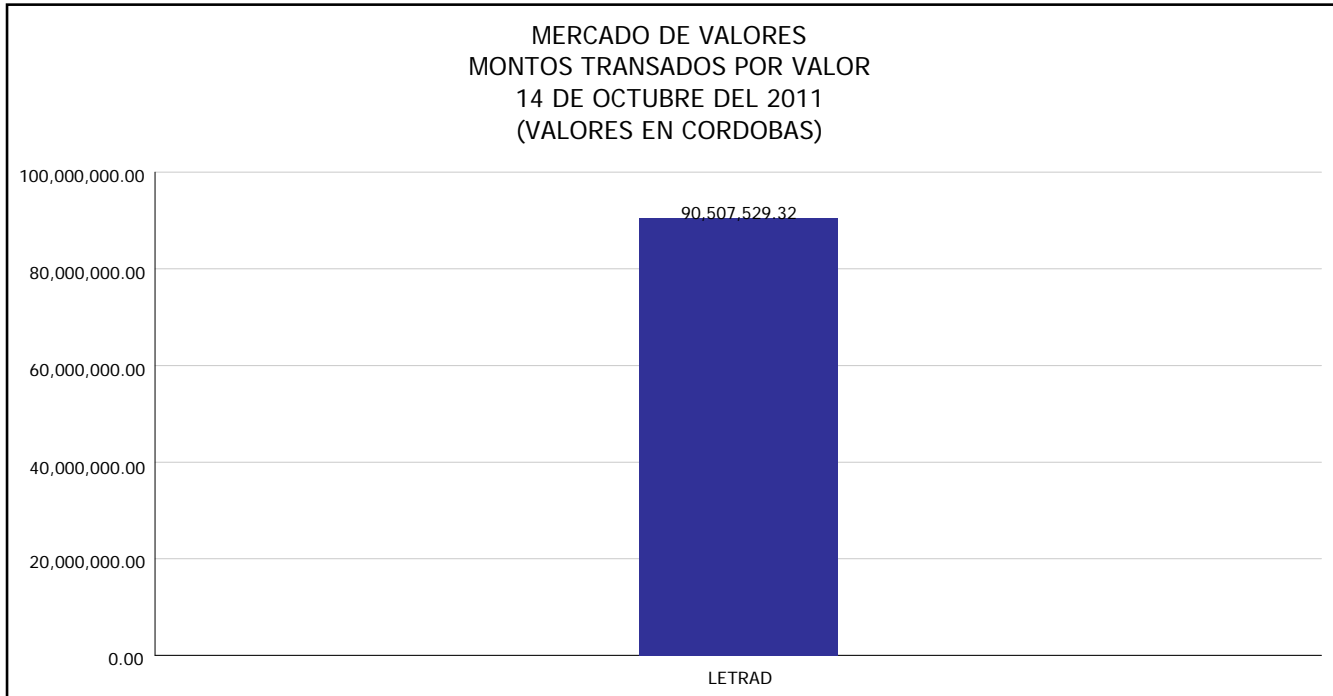
Del 3 al 14 de Octubre del 2011, en el mercado de valores se han transado C\$ 634,122,740.49





**INTENDENCIA DE VALORES  
INFORME DIARIO  
MERCADO DE VALORES DE NICARAGUA**

*Superintendencia de Bancos y de Otras  
Instituciones Financieras de Nicaragua*



Fuente: Bolsa de Valores de Nicaragua



Superintendencia de Bancos y de Otras  
Instituciones Financieras de Nicaragua

**INTENDENCIA DE VALORES  
INFORME DIARIO  
MERCADO DE VALORES DE NICARAGUA**

**HECHOS RELEVANTES EN MERCADOS INTERNACIONALES**

Las acciones estadounidenses culminaron el viernes su segunda semana consecutiva de ganancias, marca que logran por primera vez desde comienzos de julio, gracias a los robustos resultados de Google y al optimismo sobre una solución para la crisis de la zona euro.

Las ganancias colocaron al Dow industrial y al Nasdaq nuevamente en territorio positivo para el año, marcando un espectacular giro respecto a dos semanas atrás, cuando la amenaza de una moratoria de deuda de Grecia y los datos económicos locales provocaron una ola de ventas.

"Están estos catalizadores positivos las ganancias uno de ellos, y también una acción política de carácter más formal proveniente de Europa", dijo Natalie Trunow, presidenta de inversiones en acciones en Calvert Investment Management en Bethesda, Maryland.

Ahora los inversores están viendo si las acciones pueden mantener un movimiento por encima de la zona de 1,215 - 1,220 puntos, que ha sido el extremo más alto del rango del mercado desde comienzos de agosto.

PRINCIPALES INDICES BURSATILES EE-UU				
INDICES	CIERRE DEL DIA		VARIACIONES	
	13/10/2011	14/10/2011	ABSOLUTA	RELATIVA
Dow Jones	11,478.13	11,644.49	166.63	1.45 %
Nasdaq	2,620.24	2,667.85	47.61	1.82 %
S&P	1,203.66	1,224.58	20.92	1.74 %